

TIC – T ecnologias da I nformação e C omunicação



- ♦ Alterar as cores do tema;
- ♦ Alterar tipos de letra;
- ♦ Redimensionar imagens;
- ♦ Apagar formas:
- ♦ Aceder aos separadores Ver e modelo global de diapositivos;

- ♦ Não te esqueças de guardar a tua apresentação nas “nuvens”, no Google Drive ou no One Drive.


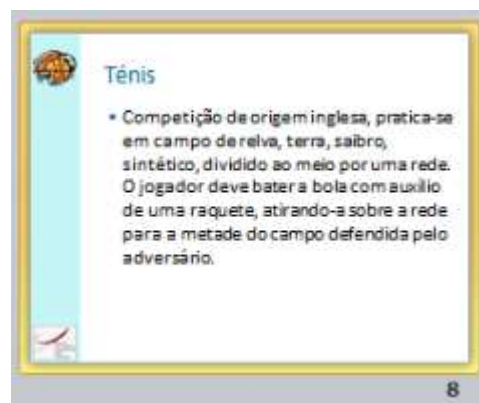
- Abre o programa Microsoft PowerPoint.
- Abre a apresentação Desporto.pptx.
- Altera as cores do tema para Fluxo.
- Altera os tipos de letra para Office.
- No **1º diapositivo** insere a imagem Desporto.jpg. Redimensiona a imagem para 22 cm de largura alinhada pelo canto inferior direito
- Acede ao separador Ver, comando Modelo Global de Diapositivos.
- Selecciona a primeira miniatura no painel da esquerda.
- Procede às seguintes alterações:
 - Apaga as formas do canto superior esquerdo.
 - Insere a imagem sports.jpg e redimensiona para largura igual a 2,5cm.
 - Posiciona a imagem se acordo com a figura ao




TIC – T ecnologias da I nformação e C omunicação

lado.



- Insere o logo_esaf.jpg. Redimensiona-o para largura igual a 2,5cm.
- Posiciona a imagem se acordo com a figura ao lado.
- Fecha a vista do modelo global de diapositivos.
- Guarda o modelo actual como tema, com o nome Desporto.
- Insere um novo diapositivo **no final da apresentação**. Altera-o de acordo com a imagem seguinte.



Ténis



- Competição de origem inglesa, pratica-se em campo de relva, terra, saibro, sintético, dividido ao meio por uma rede. O jogador deve bater a bola com auxílio de uma raquete, atirando-a sobre a rede para a metade do campo defendida pelo adversário.



- Insere um novo diapositivo sobre um desporto a teu gosto, pesquisa imagens na Internet para ilustrar esse diapositivo.
- Guarda as alterações efectuadas na apresentação.

Bom Trabalho

